



過去問・分野別演習システム 操作マニュアル



推奨環境

デバイス	PC	iPad
OS(OSバージョン)	Windows 10	iPad OS 13.1以降
推奨ブラウザ	Google Chrome 最新版 	Safari 

※スマートフォンでのご利用は推奨しておりません。

ログイン

- ① 自分の端末(PC/タブレット)からブラウザ(GoogleChrome,safari など)を起動して下記URLにアクセスしてください。

※利用期間開始日の2022/1/17以降アクセスできます。

ログイン URL

<https://sqs.sundai-edfu.com/>



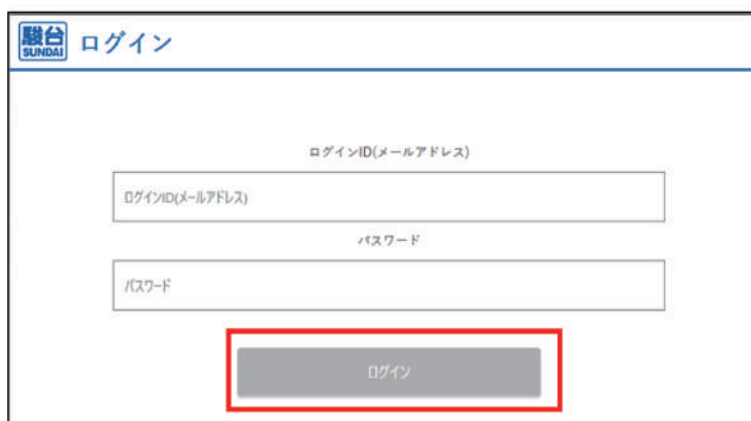
QRコードからもアクセスできます

- ② 右の画面が表示されますので、「ログイン」を押してください。



- ③ ログインIDとパスワードを入力し、「ログイン」ボタンを押してください。

ログインID/パスワードは
駿台マイページのものと同じです。



大問の検索・表示

- ① 科目を選択すると、大問単位の
入試問題一覧が表示されます。
(手続済の科目のみ表示されます)

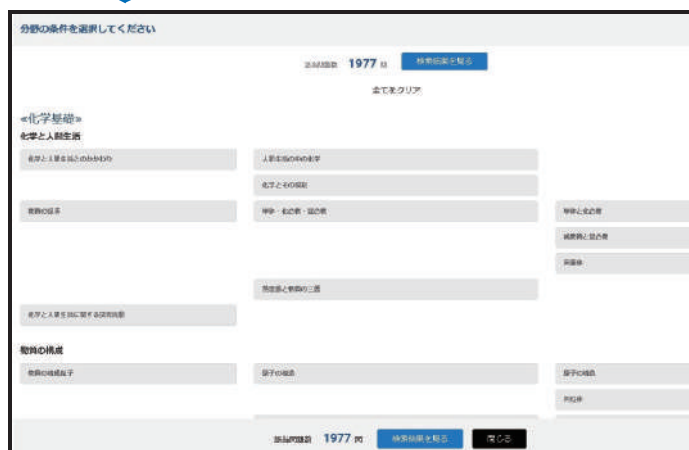
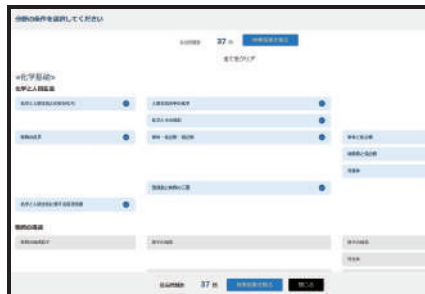


分野の選択例

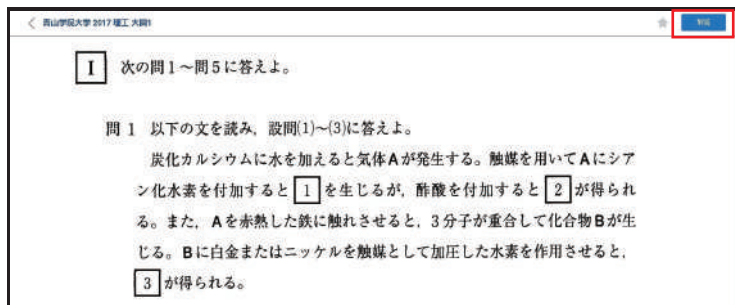
- ② 左のバーから各条件を選択して
検索します。



複数選択も可能です。



- ③ 学習したい大問のタイトルを押すと
問題が表示されます。
右上の「解答」を押すと、解答解説の
画面が表示されます。



- ④ 「解答完了」または「閉じる」を選択すると
解答解説の画面が閉じます。

