

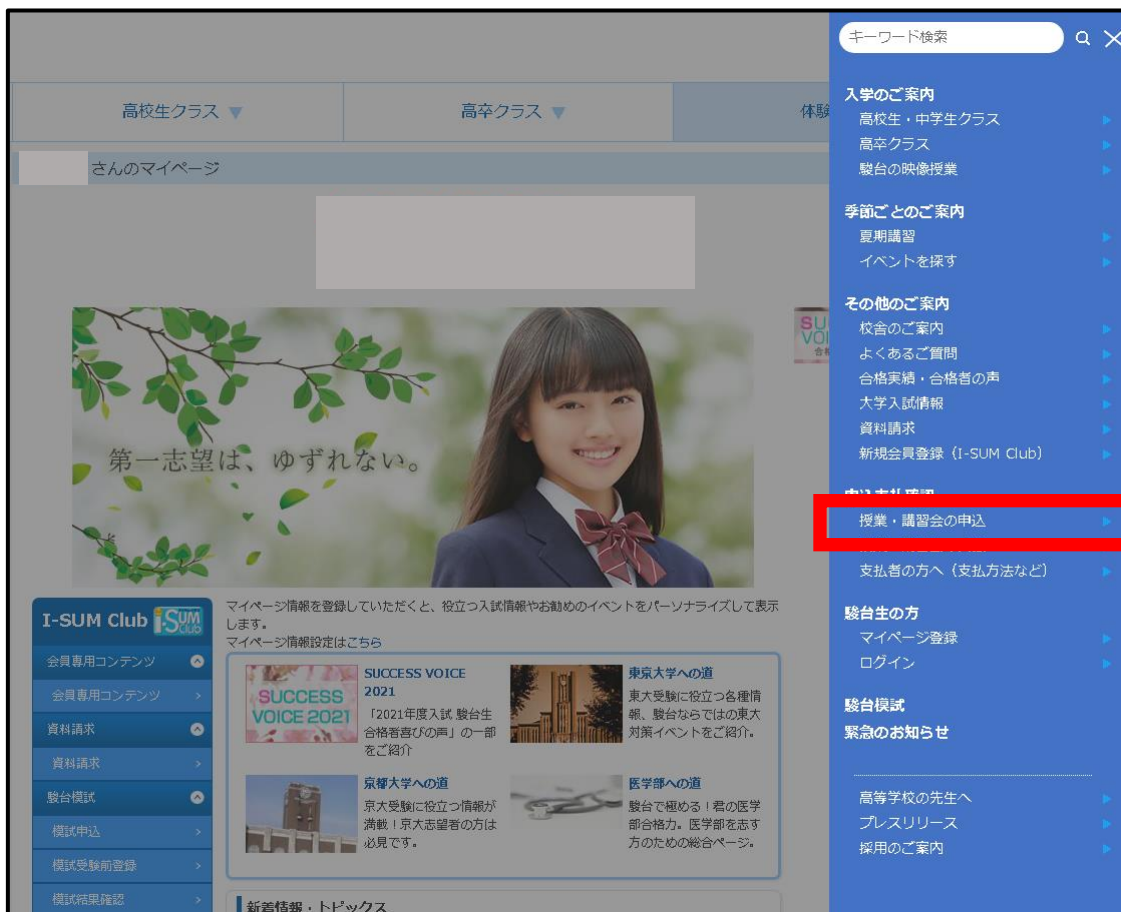

支払者情報 登録方法

※支払者情報登録前に I-SUM Club の会員登録が必要です

①駿台ホームページより、

「ログイン」⇒ログイン完了後、右上の「MENU」⇒

「授業・講習会の申込」の順にクリック




② 「MENU」 ⇒ 「支払者情報の登録・確認・変更する画面へ」 ⇒ 「支払者を登録する」の順にクリック、支払者氏名等を入力し登録完了

The screenshot shows the SUNDAI WEB application site. The top navigation bar includes the SUNDAI logo, the text "WEB申込サイト", and a "MENU" button highlighted with a red box. Below the navigation bar, there is a message: "右上のメニューボタンから申込に進んでください。" (Please proceed to the application from the menu button in the top right corner.)

The main content area is titled "メッセージ一覧" (Message List) and contains the text: "お知らせするメッセージがありません。" (There are no messages to announce.)

The right sidebar contains a list of navigation options, with the "支払者の情報を確認する" (Check payer information) option highlighted with a red box. The options in the sidebar are:

- 高卒クラス
 - 入学を申し込む 後期
 - 学生台帳を出力する 後期
 - 申込コースを変更する 後期
- 高校生・中学生（現役フロンティア）
 - 入学を申し込む
 - 申込コースを変更する
 - 生徒台帳を出力する
- 季節講習会に申し込む
 - 講習会受講講師照会画面へ
- イベントに申し込む
 - 申込イベント照会画面へ
- 映像講座のブースを申し込む
 - ブースの予約・確認をする
 - 欠席フォローのブースを予約する
- その他（証明書・教材再発行）を申し込む
 - 各種申込を行う画面へ
- 支払者の情報を確認する
 - 支払者情報の登録・確認・変更する画面へ



The screenshot shows the "支払者選択" (Payer Selection) page. The top navigation bar includes the SUNDAI logo, the text "WEB申込サイト", and buttons for "MENU", "ログアウト", and "ログイン".

The main content area is titled "支払者選択" and contains the text: "お支払いを行う支払者を選択してください。" (Please select the payer you will pay for.)

Below this, there is a red notice: "※支払者氏名カナ：「ア」「イ」「ウ」「エ」「オ」「ツ」「ヤ」「ユ」「ヨ」は「ア」「イ」「ウ」「エ」「オ」「ツ」「ヤ」「ユ」「ヨ」で表示しています。" (Note: Payer names in katakana: 「ア」「イ」「ウ」「エ」「オ」「ツ」「ヤ」「ユ」「ヨ」 are displayed as 「ア」「イ」「ウ」「エ」「オ」「ツ」「ヤ」「ユ」「ヨ」.)

Another red notice states: "支払者が登録されていません。「支払者を登録する」ボタンを押して、支払者を新規登録してください。" (There are no registered payers. Please press the "Register payer" button to register a new payer.)

The "支払者情報" (Payer Information) section contains the following fields:

- 支払者氏名
- 支払者氏名カナ
- 支払者メールアドレス
- 支払者電話番号

At the bottom, there is a blue button labeled "支払者を登録する" (Register payer) highlighted with a red box, and a grey button labeled "戻る" (Back).